



# DEINE STARTELF FÜR DIE LOGISTIK.











# PERFORMANCE



DEIN SPIEL.  
DEIN PLAN.

Ein Blatt. Zwei Seiten. Für die WM und danach.



<p><b>SECUMAX 370</b> STURM</p>  <p>Schlägt Haken wie kein Zweiter</p>	<p><b>SECUMAX 350</b> ZENTRALES MITTELFELD</p>  <p>Unser Alleskönner</p>	<p><b>SECUNORM 525</b> DEFENSIVES MITTELFELD</p>  <p>Räumt alles ab</p>	<p><b>SECUNORM 500</b> ZENTRALES MITTELFELD</p>  <p>Der Dauerläufer</p>	<p><b>SECUPRO MERAK</b> OFFENSIVES MITTELFELD</p>  <p>Ganz feiner Techniker</p>	<p><b>SECUPRO MARTEGO</b> STURM</p>  <p>Weiß sich durchzusetzen</p>
<p><b>SECUMAX 150</b> AUSSENVERTEIDIGUNG</p>  <p>Variables Leichtgewicht</p>	<p><b>SECUNORM 610 XDR</b> INNENVERTEIDIGUNG</p>  <p>Für nichts zu schade</p>	<p><b>SECUNORM 625</b> TOR</p>  <p>Hält alles (aus)</p>	<p><b>SECUBASE 383</b> INNENVERTEIDIGUNG</p>  <p>Turm in der Schlacht</p>	<p><b>SECUNORM 175</b> AUSSENVERTEIDIGUNG</p>  <p>Geht jedes Tempo mit</p>	

DEIN TOOL.  
DEIN SCHNITT.

5 Tipps, die dein Messer besser machen.

- 1** **Schräg schneiden.** Messer leicht schräg halten – und die Klinge läuft wie durch Butter. Kein Druck, kein Reißen.
- 2** **Umreifungsband? Ebenfalls schräg. Schräg mit dem Gewebe schneiden.** Immer im 45°-Winkel ansetzen – so gibt das Material nach, statt Widerstand zu leisten.
- 3** **Scharfe Klinge = halbe Kraft.** Eine stumpfe Klinge kostet doppelt so viel Energie. Wer früh wechselt, arbeitet leichter.
- 4** **Wechseln. Nicht warten.** Merkst du Widerstand? Klinge raus. Müde Klängen ermüden auch dich.
- 5** **Klingenentsorgung.** Nicht auf den Boden. Nicht in die Tüte. Sammelbehälter. Sonst stockt der Betrieb.

SCANNE UND ENTDECKE MEHR KNIFE HACKS.

Und es läuft. Schneidwerkzeuge von MARTOR.